

Guide utilisateur

Comment s'inscrire sur l'application AISANCE AQUATIQUE / SAVOIR NAGER EN SECURITE ?

Comment s'inscrire sur l'application?

**1. Accéder à l'application
Maîtres-Nageurs et Aisance
Aquatique**

**2. Renseigner et enregistrer
les informations
obligatoires et non-
obligatoires**

3. Que se passe-t-il ensuite?

1. Accéder à l'application Maîtres-Nageurs et Aisance Aquatique

Sur le site officiel du ministère des sports, rubrique Plan de prévention des noyades et développement de l'aisance aquatique, je clique sur « *Je me connecte* »

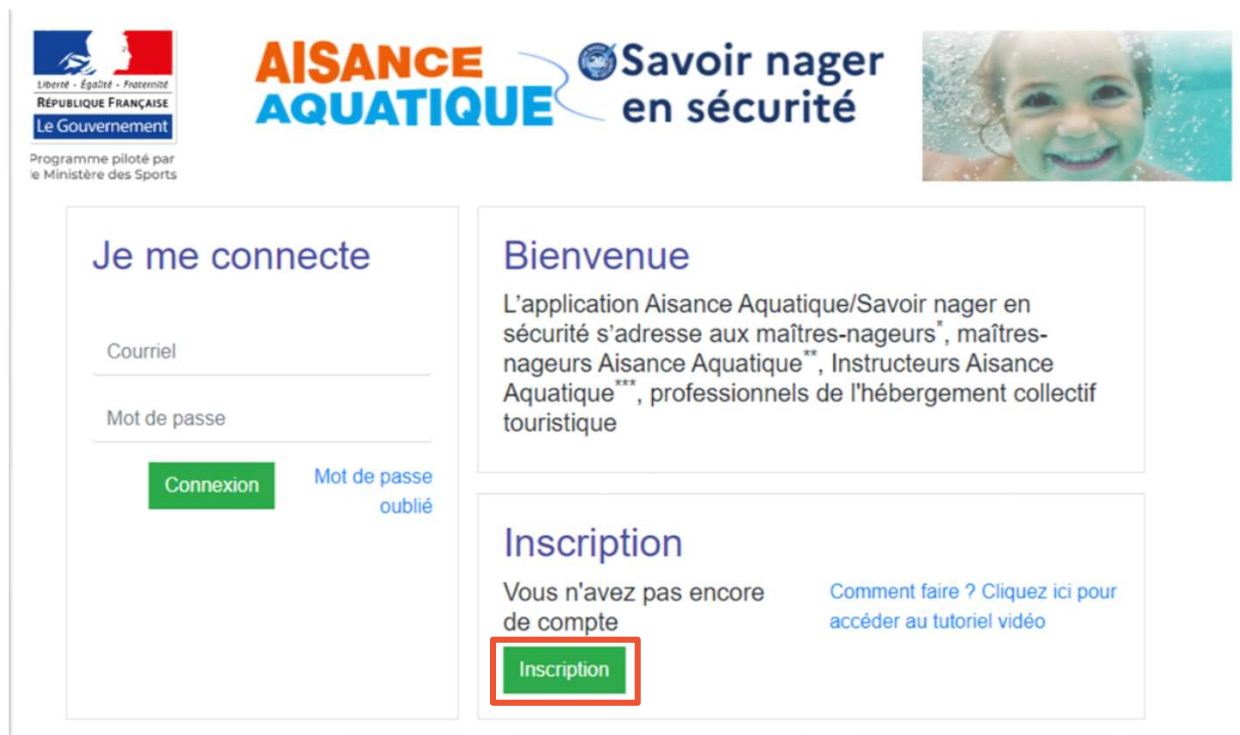
Accessible en page d'accueil du site du ministère dans l'onglet « **le ministère** » / plans




ou par « rechercher » avec la requête « je me connecte »



1. Accéder à l'application Maîtres-Nageurs et Aisance Aquatique

Je clique sur « *Inscription* »



 **AISANCE
AQUATIQUE**  **Savoir nager
en sécurité** 

Programme piloté par
le Ministère des Sports

Je me connecte

Courriel

Mot de passe

Connexion [Mot de passe oublié](#)

Bienvenue

L'application Aisance Aquatique/Savoir nager en sécurité s'adresse aux maîtres-nageurs*, maîtres-nageurs Aisance Aquatique**, Instructeurs Aisance Aquatique***, professionnels de l'hébergement collectif touristique

Inscription


Vous n'avez pas encore de compte [Comment faire ? Cliquez ici pour accéder au tutoriel vidéo](#)

Inscription

2. Renseigner et enregistrer vos informations

1. Je sélectionne mon titre^(*-**)

Vous êtes :*

Maitre Nageur  ✓

Maitre Nageur

Professionnels de l'hébergement collectif touristique

Détenteur de Brevet fédéral

2. Je renseigne mon courriel de connexion et mon mot de passe que je confirme
3. Je clique sur « *Inscription* »

* Brevet fédéral en vigueur à compter de Septembre 2023

** Nb : Seuls les titres de « Maitre Nageur » ou « Brevet fédéral » donnent accès à la plateforme de déclaration des attestations Aisance Aquatique et sessions Savoir Nager en sécurité



The screenshot shows the registration form with the following elements:

- 1**: A red box highlights the "Vous êtes :*" dropdown menu, which is currently set to "Maitre Nageur".
- 2**: A red box highlights the "Courriel :*" and "Mot de passe :*" fields. The "Courriel" field contains the text "Courriel".
- 3**: A red box highlights the "Inscription" button at the bottom right of the form.

The form also includes a "Confirmation :*" field with the text "Mot de passe". The header of the form includes the logos for the French Government and the AISANCE AQUATIQUE program.

2. Renseigner et enregistrer vos informations

J'entre mon prénom, mon nom de famille et mon numéro de carte professionnelle
(*Informations obligatoires)

Carte pro hors métropole : numéro obtenu dans une collectivité d'outre mer (Polynésie seulement actuellement)



 **AISANCE
AQUATIQUE**  **Savoir nager
en sécurité**

Programme piloté par
Ministère des Sports

Mode d'emploi Interventions AAQ Suivi des demandes Attestations SNS

Validation de l'inscription

Courriel :*

martin.dupont@

Prénom :*

Prénom

Nom :*

Nom

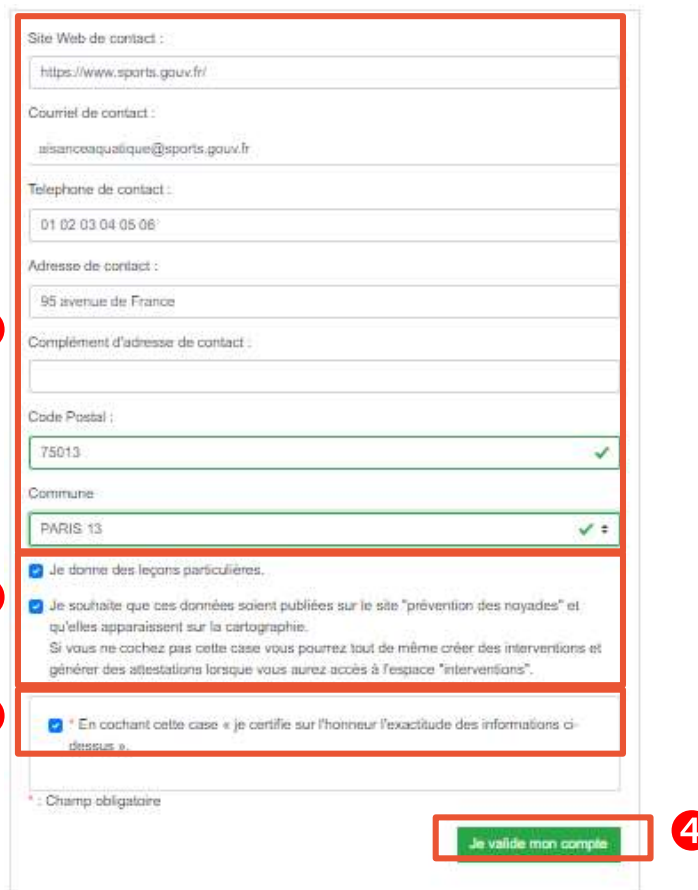
Numéro de carte professionnelle (délivrée en métropole) :*

Numéro de carte profess Date de dernière mise à jour des cartes
professionnelles : 25/07/2023

Carte PRO hors métropole

2. Renseigner et enregistrer vos informations

1. Je renseigne le site Web et le courriel de contact (*Informations non-obligatoires*)
2. Si je souhaite apparaître sur la cartographie des maîtres-nageurs et que je donne des leçons particulières, je coche la case « Je donne des leçons particulières » et « Je souhaite que ces données soient publiées sur le site "Prévention des noyades" et qu'elles apparaissent sur la cartographie. » (Informations supplémentaires sur la diapositive 10)
3. Je coche la case « Je certifie sur l'honneur l'exactitude des informations ci-dessus » (*Informations obligatoires)
4. Je clique sur « Je valide mon compte »



Site Web de contact :

Courriel de contact :

Téléphone de contact :

Adresse de contact :

Complément d'adresse de contact :

Code Postal :
 ✓

Commune :
 ✓

Je donne des leçons particulières.

Je souhaite que ces données soient publiées sur le site "prévention des noyades" et qu'elles apparaissent sur la cartographie.
Si vous ne cochez pas cette case vous pourrez tout de même créer des interventions et générer des attestations lorsque vous aurez accès à l'espace "interventions".

* En cochant cette case « je certifie sur l'honneur l'exactitude des informations ci-dessus »

* : Champ obligatoire

4

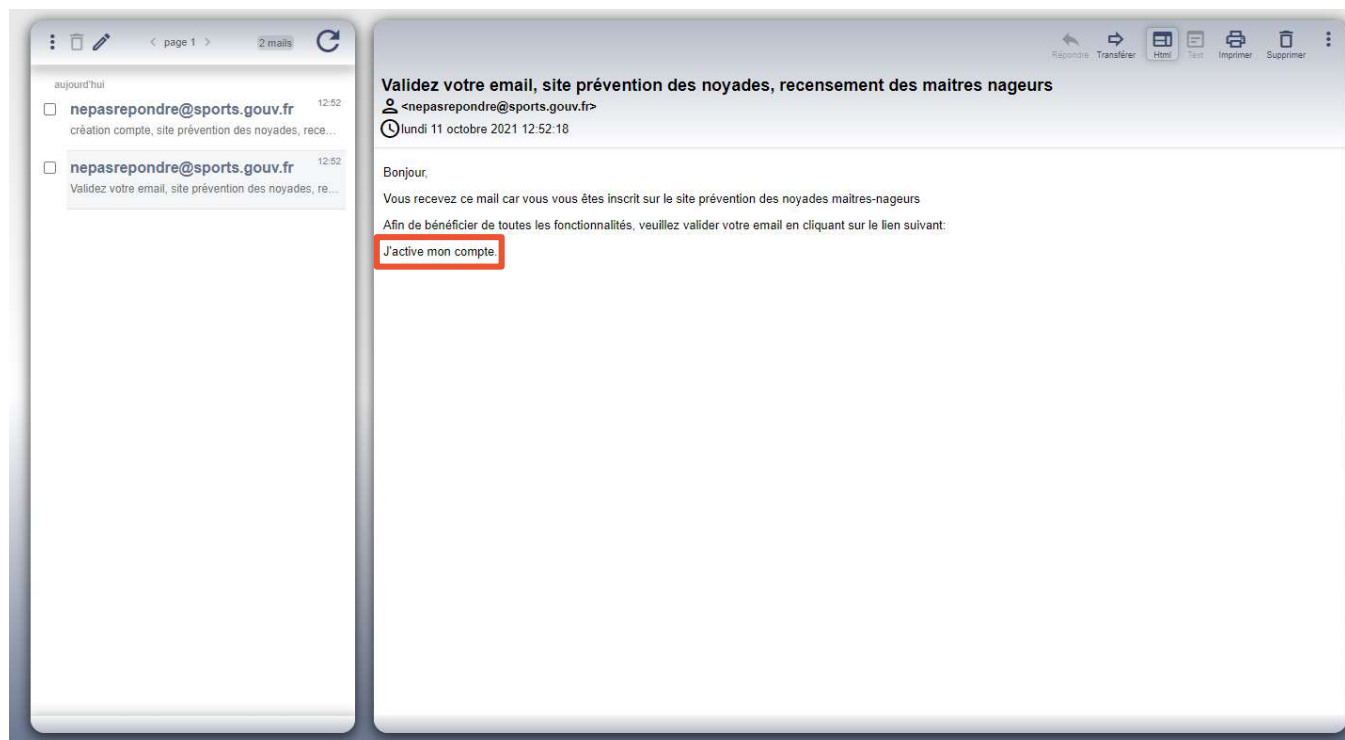
3. Que se passe-t-il ensuite?

Activez votre compte d'accès à l'application maîtres-Nageurs et Aisance Aquatique

Une fois mon inscription finalisée, un mail automatique m'est envoyé. Ce mail me permet d'activer mon compte en cliquant sur le lien « ***J'active mon compte*** ».

Une fois inscrit vous avez accès aux fonctionnalités de validation :

- d'interventions aisance aquatique avec délivrance d'attestations aisance aquatique
- de sessions de savoir nager en sécurité avec délivrance d'attestations du savoir nager en sécurité



3. Que se passe-t-il ensuite?

Valorisez votre formation Aisance Aquatique

Une fois mon compte activé, j'ai la possibilité de valoriser ma formation Aisance Aquatique et d'accéder au statut d'encadrant de l'aisance aquatique :

Pour cela, je précise dans la liste déroulante correspondante:

1. Les dates et lieu de ma formation
2. La structure de référence (FFN, FFSS, FFSA, FFTri, ou Icare) ainsi que l'instructeur qui a assuré ma formation + « Valider »
OU
3. L'instructeur indépendant qui m'a formé.+ « Valider » (cas d'un instructeur indépendant non référencé par une structure de reference)

Vous êtes connecté avec un rôle "Maître Nageur"

Si vous suivez ou avez suivi une formation pour les encadrants de l'Aisance Aquatique :

Vous avez la possibilité de valoriser cette formation, en recevant le label « Maître-nageur AAQ ».

Pour ce faire, précisez la structure ou l'instructeur AAQ qui vous forme ou vous a formé.

1

Informations sur la formation suivie

Date de début de formation :* Date de fin de formation :*

Code Postal :* Lieu de formation :*

2

OU

3

3. Suivi et accès

Les menus



Accédez au mode d'emploi



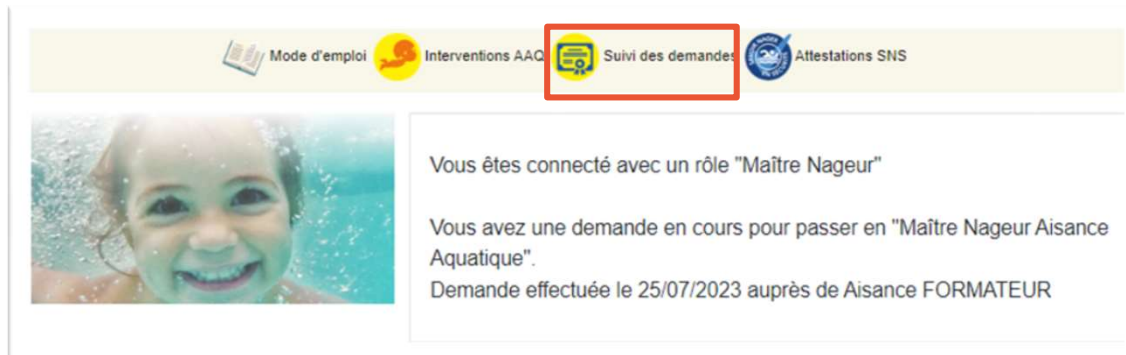
Déclarer/consulter les attestations Aisance Aquatique



Suivez votre demande pour passer « Maître Nageur Aisance Aquatique »



Déclarer/consulter les sessions « Savoir Nager en sécurité »



Mode d'emploi Interventions AAC **Suivi des demandes** Attestations SNS

Vous êtes connecté avec un rôle "Maître Nageur"

Vous avez une demande en cours pour passer en "Maître Nageur Aisance Aquatique".
Demande effectuée le 25/07/2023 auprès de Aisance FORMATEUR

3. Que se passe-t-il ensuite?

Apparaître sur la cartographie des Maîtres-Nageurs et Maîtres-Nageurs AAQ et Instructeurs AAQ

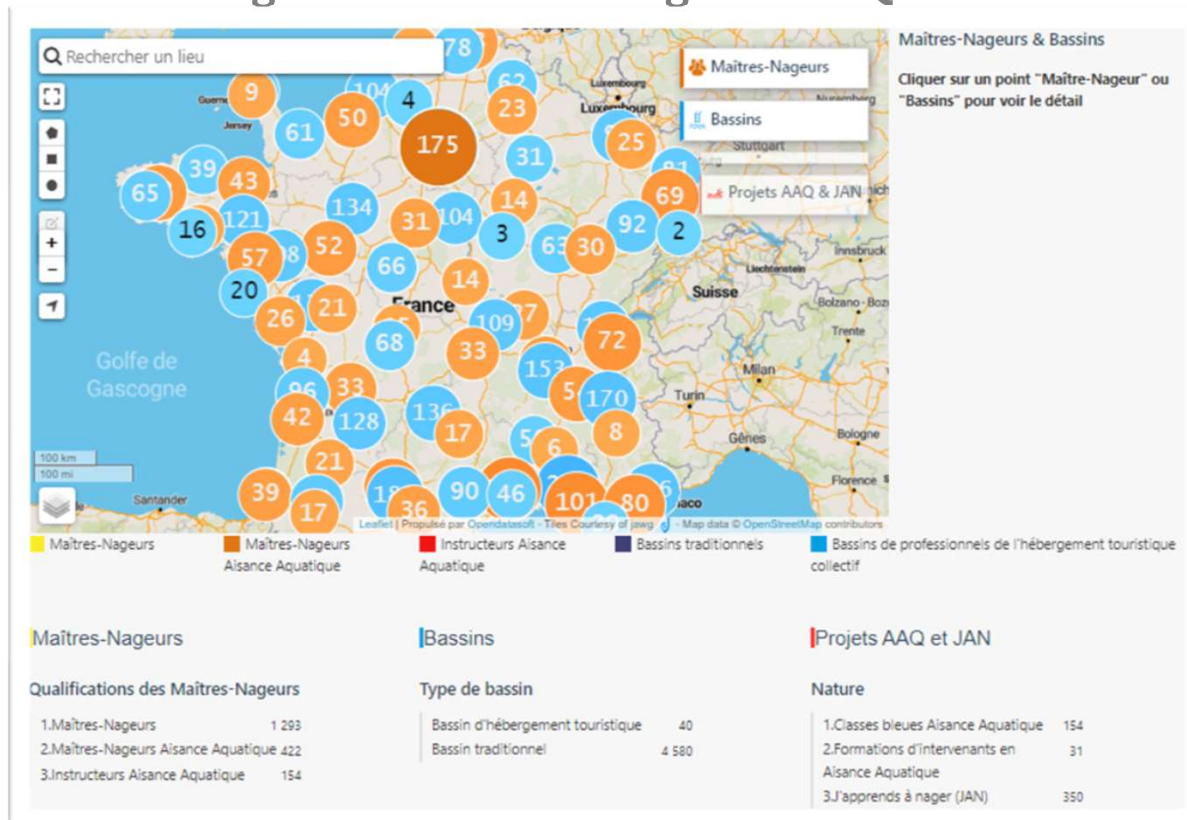
Si j'ai coché la case « *Je souhaite que ces données soient publiées sur le site « Prévention des noyades* » lors de votre inscription à l'application Aisance Aquatique, j'apparais sur la cartographie nationale des maîtres-nageurs du dispositif Aisance Aquatique dans le cadre du site Prévention des Noyades et développement de l'aisance aquatique.

Si j'ai fait valoir ma formation Aisance Aquatique, l'information apparaîtra également sur la cartographie.

Cette cartographie est disponible en suivant le lien ci-après : <https://www.sports.gouv.fr/aisance-aquatique-pres-de-chez-vous-606>

Elle permet au grand public d'identifier les maîtres-nageurs et maîtres-nageurs formés Aisance Aquatique sur une carte nationale.

Mes coordonnées, ville, code postal, courriel, numéro de téléphone et prénom apparaîtront lorsque l'on cliquera sur le point géographique correspondant à ma localisation si j'ai souhaité faire apparaître ces renseignements.



Contact application Maîtres-Nageurs et Aisance Aquatique

Pour toute question concernant l'application : appli-aisance-aquatique@sports.gouv.fr (réservé aux maître nageurs, maîtres-nageurs Aisance Aquatique, et aux instructeurs Aisance Aquatique)

Pour toutes autres questions concernant l'aisance aquatique : aisanceaquatique@sports.gouv.fr